












ŠTIEPAČKA DREVA WS



Štiepačka dreva WS je prídavné zariadenie k traktorom, šmykom riadeným nakladačom, kolesovým nakladačom alebo lesným hydraulickým rukám. Konštrukcia štiepačky a technologický postup štiepania umožňuje operačnú a medzioperačnú manipuláciu s drevom v čom je unikátna oproti vo svete používaným stacionárnym štiepacím zariadeniam.

Typ	WS 350	WS 450	WS 550	WS 650	WS 800
Základný stroj			 	  	   
Sila štiepania (t)	11	18	24	28	34
Max. priemer štiepaného dreva (mm)	350	450	550	650	800
Max. dĺžka štiepaného dreva (mm)	550	1090	1090	1090	1090
Objem oleja potrebný na jeden cyklus (l)	4,8	17,5	20,6	26	32
Hmotnosť (kg)	150	250	420	450	620